




# **SIA "Dobeles enerģija"**

**Reģ. nr. 45103002039**

## **Starpperioda pārskats par 2026. gada 3 mēnešiem**



# Saturs

Nosaukums	Lappuse
Informācija par sabiedrību	3
Vadības ziņojums	4
Finanšu pārskats:	
Balnce	5
Peļņas vai zaudējuma aprēķins (pēc izdevumu funkcijas)	7
Pašu kapitāla izmaiņu pārskats	8
Naudas plūsmas pārskats ar tiešo metodi	9
Pielikums - bilances aktīvs	10
Pielikums - bilances pasīvs	13
Pielikums - peļņas vai zaudējumu aprēķins	15

## INFORMĀCIJA PAR SABIEDRĪBU

Sabiedrības nosaukums	SIA "Dobeles enerģija"
Juridiskā adrese	Spodrības iela 4a, Dobele, Dobeles novads, LV-3701
Reģistrācijas numurs (Uzņēmumu reģistrā)	45103002039
Sabiedrības veids	Sabiedrība ar ierobežotu atbildību
Sabiedrības darbības veidi (apraksts, NACE kods)	35.30 Tvaika piegāde un gaisa kondicionēšana
Pārskata periods	par 2026. gada 3 mēnešiem
Valde	
valdes priekšsēdētājs	Ģirts Ozoliņš
Grāmatvedis	
galvenais grāmatvedis	Lita Jēkabsone

## VADĪBAS ZIŅOJUMS

### Darbības veids

SIA "Dobeles enerģija" pamatdarbība ir siltumenerģijas ražošana, pārvade un sadale, tirdzniecība. Tiek veikti būvniecības darbi siltumtrasēs, novadu katlu māju apkalpošana. Tiek izpildīti Dobeles novada pašvaldības pasūtījumi. Sabiedrība darbību veic Dobeles pilsētā un Dobeles novadā. Tai nav filiāles un pārstāvniecības ārvalstīs.

Sabiedrība 2026. gada 3 mēnešu starpperiodu noslēdza ar 210 122 EUR lielu peļņu. Vidējais darbinieku skaits pārskata periodā - 28 darbinieki. Galvenie finansiālās darbības raksturojošie rādītāji starpperiodā:

Finansiālo rezultātu rādītāji	Normatīvs	31.03.2026	31.12.2025
<b>Kopējais likviditātes rādītājs</b> (Apgrozāmie līdzekļi / Īstermiņa saistības)	> 2 = 2	3.84	2.93
<b>Saistību īpatsvars bilancē</b> (Kopējās saistības / Aktīvi)	0 - 0.5	0.11	0.13
<b>Neto peļņas rentabilitāte (%)</b> (Neto peļņa / Apgrozījums)	salīdzina periodus	0.11	-0.05
<b>Aktīvu aprites rādītājs</b> (Apgrozījums / Aktīvi)	> 1 = 1	0.47	0.76
<b>Ilgtermiņu ieguldījumu segums ar pašu kapitālu</b> (Pašu kapitāls / Ilgtermiņa ieguldījumi)	> 0 = 0	1.54	1.42

### Sabiedrības savu akciju vai daļu kopums.

Sabiedrības pamatkapitāls sastāv no 3 233 640 kapitāla daļām, kuras vienas daļas vērtība ir 1 EUR. Visas kapitāla daļas pieder Dobeles novada pašvaldībai.

### Finanšu riska vadības mērķi un politika

Naudas līdzekļi izvietoti Latvijas finanšu institūcijās – AS „SEB Banka” un AS „Swedbanka”.

### Paziņojums par vadības atbildību

Pamatojoties uz Sabiedrības vadības rīcībā esošo informāciju, finanšu starpperioda pārskats ir sagatavots saskaņā ar spēkā esošo normatīvo aktu prasībām un sniedz patiesu un skaidru priekšstatu par kapitālsabiedrības aktīviem, pasīviem, finansiālo stāvokli un peļņu vai zaudējumiem un, ka starpperioda pārskata vadības ziņojumā ir ietverta patiesa informācija.

Valdes priekšsēdētājs

(Ģirts Ozoliņš)

2026. gada 27. aprīlī

**SIA "Dobeles enerģija", Reģ. nr. 45103002039**  
**Starpperioda pārskats par 2026. gada 3 mēnešiem**

**Bilance**

Aktīvs	Piez.	31.03.2026.	31.12.2025.
<b>Ilgtermiņa ieguldījumi</b>			
I. Nemateriālie ieguldījumi:			
1. Koncesijas, patenti, licences, preču zīmes un tamlīdzīgas tiesības.	3.1.1.	0	0
<b>Nemateriālie ieguldījumi kopā</b>		<b>0</b>	<b>0</b>
II. Pamatlīdzekļi (pamatlīdzekļi, ieguldījuma īpašumi un bioloģiskie aktīvi):			
	3.1.2.		
1. Nekustamie īpašumi:		1 732 117	1 767 805
a) zemesgabali, ēkas un inženierbūves,		1 732 117	1 767 805
2. Tehnoloģiskās iekārtas un ierīces.		580 116	600 344
3. Pārējie pamatlīdzekļi un inventārs.		43 053	46 839
4. Pamatlīdzekļu izveidošana un nepabeigto celtniecības objektu izmaksas.		35 340	29 838
<b>Pamatlīdzekļi kopā</b>		<b>2 390 626</b>	<b>2 444 826</b>
<b>Ilgtermiņa ieguldījumi kopā</b>		<b>2 390 626</b>	<b>2 444 826</b>
<b>Apgrozāmie līdzekļi</b>			
I. Krājumi:			
1. Izejvielas, pamatmateriāli un palīgmateriāli.	3.2.1.	156 660	136 795
<b>Krājumi kopā</b>		<b>156 660</b>	<b>136 795</b>
II. Debitori:			
1. Pircēju un pasūtītāju parādi.	3.2.2.	389 910	420 522
2. Radniecīgo sabiedrību parādi.	3.2.3.	118 573	139 132
3. Citi debitori.	3.2.4.	349 836	75 806
4. Nākamo periodu izmaksas.		6 957	8 898
<b>Debitori kopā</b>		<b>865 276</b>	<b>644 358</b>
<b>Nauda.</b>	3.2.5.	723 478	778 273
<b>Apgrozāmie līdzekļi kopā</b>		<b>1 745 414</b>	<b>1 559 426</b>
<b>Aktīvs kopā</b>		<b>4 136 040</b>	<b>4 004 252</b>

**SIA "Dobeles enerģija", Reģ. nr. 45103002039  
Starpperioda pārskats par 2026. gada 3 mēnešiem**

**Bilance**

<b>Pasīvs</b>	<b>Piez.</b>	<b>31.03.2026.</b>	<b>31.12.2025.</b>
<b>Pašu kapitāls:</b>			
1. Akciju vai daļu kapitāls (pamatkapitāls).	4.1.1.	3 233 640	3 233 640
2. Ilgtermiņa ieguldījumu pārvērtēšanas rezerve.		64 831	64 831
3. Iepriekšējo gadu nesadalītā peļņa vai nesegtie zaudējumi.	4.1.2.	173 410	328 131
4. Pārskata gada peļņa vai zaudējumi.	4.1.3.	210 122	-154 721
		<hr/>	<hr/>
<b>Pašu kapitāls kopā</b>		<b>3 682 003</b>	<b>3 471 881</b>
<b>Īstermiņa kreditori:</b>			
1. No pircējiem saņemtie avansi.	4.2.1.	0	0
2. Parādi piegādātājiem un darbuzņēmējiem.	4.2.2.	334 107	407 919
3. Nodokļi un valsts sociālās apdrošināšanas obligātās iemaksas.	4.2.3.	34 517	41 053
4. Pārējie kreditori.	4.2.4.	32 693	30 039
5. Uzkrātās saistības.	4.2.5.	52 720	53 360
		<hr/>	<hr/>
<b>Īstermiņa kreditori kopā</b>		<b>454 037</b>	<b>532 371</b>
<b>Kreditori kopā</b>		<hr/> <b>454 037</b> <hr/>	<hr/> <b>532 371</b> <hr/>
<b>Pasīvs kopā</b>		<hr/> <b>4 136 040</b> <hr/>	<hr/> <b>4 004 252</b> <hr/>

## Peļņas vai zaudējumu aprēķins

(klasificēts pēc izdevumu funkcijas)

Rādītājs	Piez.	31.03.2026.	31.12.2025.
<b>1. Neto apgrozījums:</b>	<b>5.1.</b>	<b>1 947 261</b>	<b>3 036 784</b>
a) no citiem pamatdarbības veidiem.		1 947 261	3 036 784
2. Pārdotās produkcijas ražošanas pašizmaksa, pārdoto preču vai sniegto pakalpojumu iegādes izmaksas.	5.2.	1 583 194	2 827 771
<b>3. Bruto peļņa vai zaudējumi.</b>		<b>364 067</b>	<b>209 013</b>
4. Pārdošanas (tirdzniecības) izmaksas.	5.3.	83 800	147 961
5. Administrācijas izmaksas.	5.4.	70 698	311 311
6. Pārējie saimnieciskās darbības ieņēmumi.	5.5.	2 784	111 374
7. Pārējās saimnieciskās darbības izmaksas.	5.6.	2 231	15 745
<b>8. Peļņa vai zaudējumi pirms uzņēmumu ienākuma nodokļa.</b>	<b>5.7.</b>	<b>210 122</b>	<b>-154 630</b>
9. Uzņēmumu ienākuma nodoklis par pārskata gadu.		0	91
<b>10. Peļņa vai zaudējumi pēc uzņēmumu ienākuma nodokļa aprēķināšanas.</b>		<b>210 122</b>	<b>-154 721</b>
<b>11. Pārskata gada peļņa vai zaudējumi.</b>		<b>210 122</b>	<b>-154 721</b>

### Pašu kapitāla izmaiņu pārskats

Rādītājs	Piez.	31.03.2026.	31.12.2025.
<b>I. Akciju vai daļu kapitāls (pamatkapitāls)</b>			
1. Iepriekšējā gada bilancē norādītā summa.		3 233 640	3 199 613
2. Akciju vai daļu kapitāla (pamatkapitāla) pieaugums/samazinājums.	4.1.1.		34 027
3. Starpperioda bilancē norādītā summa perioda beigās.		<b>3 233 640</b>	<b>3 233 640</b>
<b>II. Ilgtermiņa ieguldījumu pārvērtēšanas rezerve</b>			
1. Iepriekšējā gada bilancē norādītā summa.		64 831	66 337
2. Ilgtermiņa ieguldījumu pārvērtēšanas rezerves atlikuma palielinājums/samazinājums.		0	-1 506
3. Starpperioda bilancē norādītā summa perioda beigās.		<b>64 831</b>	<b>64 831</b>
<b>III. Nesadalītā peļņa</b>			
1. Iepriekšējā gada bilancē norādītā summa.		173 410	328 131
2. Nesadalītās peļņas palielinājums/samazinājums.	4.1.2.		
3. Starpperioda bilancē norādītā summa perioda beigās.	4.1.3.	210 122	-154 721
		<b>383 532</b>	<b>173 410</b>
<b>IV. Pašu kapitāls</b>			
1. Iepriekšējā gada bilancē norādītā summa.		<b>3 471 881</b>	<b>3 594 081</b>
3. Starpperioda bilancē norādītā summa perioda beigās.		<b>3 682 003</b>	<b>3 471 881</b>

## Naudas plūsmas pārskats

Rādītājs	Ar tiešo metodi	
	31.03.2026.	31.12.2025.
<b>I. Pamatdarbības naudas plūsma</b>		
1. Ieņēmumi no preču pārdošanas un pakalpojumu sniegšanas.	2 261 591	3471622
2. Maksājumi piegādātājiem, darbiniekiem, pārējiem pamatdarbības izdevumiem.	-1 961 562	-3475791
3. Pārējie pamatdarbības ieņēmumi vai izdevumi.	-77 895	-223370
<b>4. Bruto pamatdarbības naudas plūsma.</b>	<b>222 134</b>	<b>-227539</b>
<b>7. Pamatdarbības neto naudas plūsma.</b>	<b>222 134</b>	<b>-227539</b>
<b>II. Ieguldīšanas darbības naudas plūsma</b>		
3. Pamatlīdzekļu un nemateriālo ieguldījumu iegāde.	0	-11931
5. Izsniegtie aizdevumi (nakts depozīts)	-12 804 420	-10376860
6. Ieņēmumi no aizdevumu atmaksas (nakts depozīts).	12 524 707	10442020
7. Saņemtie procenti.	2 784	17396
<b>9. Ieguldīšanas darbības neto naudas plūsma.</b>	<b>-276 929</b>	<b>70625</b>
<b>III. Finansēšanas darbības naudas plūsma</b>		
<b>7. Finansēšanas darbības neto naudas plūsma.</b>	<b>0</b>	<b>0</b>
<b>IV. Ārvalstu valūtu kursu svārstību rezultāts</b>	<b>0</b>	<b>0</b>
<b>V. Naudas un tās ekvivalentu neto pieaugums vai samazinājums</b>	<b>-54 795</b>	<b>-156914</b>
<b>VI. Naudas un tās ekvivalentu atlikums pārskata gada sākumā</b>	<b>778 273</b>	<b>935187</b>
<b>VII. Naudas un tās ekvivalentu atlikums pārskata gada beigās</b>	<b>723 478</b>	<b>778273</b>

### 3. Skaidrojums par bilances posteņiem Aktīvs

#### 3.1. Skaidrojums par ilgtermiņa ieguldījuma posteņiem

##### 3.1.1. Nemateriālie ieguldījumi

	Koncesijas, patenti, licences, preču zīmes un tamlīdzīgas tiesības	Koncesijas, patenti, licences, preču zīmes un tamlīdzīgas tiesības
	31.03.2026.	31.12.2025.
<b>Iegādes izmaksas vai ražošanas pašizmaksa (Uzskaites vērtība)</b>		
<b>Pārskata perioda sākumā</b>	7644	7644
<b>Pārskata perioda beigās</b>	5885	5885
<b>Uzkrātās vērtības samazinājuma korekcijas</b>		
<b>Pārskata gada sākumā</b>	7644	7644
Pārskata gadā aprēķinātās vērtības samazinājuma korekcijas	0	0
Uzkrāto vērtības samazinājuma korekciju kopsummas izmaiņas saistībā ar objekta atsavināšanu, likvidāciju vai pārvietošanu uz citu posteni	1759	1759
<b>Pārskata gada beigās</b>	5885	5885
<b>Bilances vērtība</b>		
<b>Pārskata gada sākumā</b>	0	0
<b>Pārskata gada beigās</b>	0	0

##### 3.1.2. Pamatlīdzekļi

	Nekustamie īpašumi	Tehnolo- ģiskās iekārtas	Pārējie pamat- līdzekļi	Pamat- līdzekļu izveidošanas izmaksas	Kopā
<b>Iegādes izmaksas vai ražošanas pašizmaksa (Uzskaites vērtība) 2025. gadā</b>					
<b>Pārskata perioda sākumā</b>	3 483 184	1 542 929	387 162	76 682	5 489 957
Iegādāts vai ražošanas pašizmaksa pārskata periodā	0	7 560	4 372	322 429	334 361
Saņemts bez atlīdzības	29 267	4 761	0	0	34 028
Nodots ekspluatācijā	129 875	239 358	0	0	369 233
Pārvietošana uz citu bilances posteni	0	0	0	369 273	369 273
Izslēgts pārskata periodā	33 713	82 123	599	0	116 435
<b>Pārskata perioda beigās</b>	3 608 613	1 712 485	390 935	29 838	5 741 871

**SIA "Dobeles enerģija", Reģ. nr. 45103002039**  
**Starpperioda pārskats par 2026. gada 3 mēnešiem**

	<b>Nekustamie īpašumi</b>	<b>Tehnolo- ģiskās iekārtas</b>	<b>Pārējie pamat- līdzekļi</b>	<b>Pamat- līdzekļu izveidošanas izmaksas</b>	<b>Kopā</b>
<b>Uzkrātās vērtības samazinājuma korekcijas 2025. gadā</b>					
<b>Pārskata perioda sākumā</b>	1 725 922	1 130 627	323 522	0	3 180 071
Pārskata gadā aprēķinātās vērtības samazinājuma korekcijas	135 787	58 715	21 173	0	215 675
Bez atlīdzības saņemtais nolietojums	0	0	0	0	0
Izslēgts pārskata periodā	20 901	77 201	599	0	98 701
<b>Pārskata perioda beigās</b>	<b>1 840 808</b>	<b>1 112 141</b>	<b>344 096</b>	<b>0</b>	<b>3 297 045</b>
<b>Bilances vērtība 31.12.2025.</b>					
<b>Pārskata perioda sākumā</b>	1 757 262	412 302	63 640	76 682	2 309 886
<b>Pārskata perioda beigās</b>	1 767 805	600 344	46 839	29 838	2 444 826
<b>Iegādes izmaksas vai ražošanas pašizmaksa (Uzskaites vērtība) uz 31.03.2026.</b>					
<b>Pārskata perioda sākumā</b>	3 608 613	1 712 485	390 935	29 838	5 741 871
Iegādāts vai ražošanas pašizmaksa pārskata periodā	0	0	0	5 762	5 762
Saņemts bez atlīdzības	0	0	0	0	0
Nodots ekspluatācijā	0	260	0	0	260
Pārvietošana uz citu bilances posteni	0	0	0	260	260
Izslēgts pārskata periodā	0	4 553	2 990	0	7 543
<b>Pārskata perioda beigās</b>	<b>3 608 613</b>	<b>1 708 192</b>	<b>387 945</b>	<b>35 340</b>	<b>5 740 090</b>
<b>Uzkrātās vērtības samazinājuma korekcijas uz 31.03.2026.</b>					
<b>Pārskata perioda sākumā</b>	1 840 808	1 112 141	344 096	0	3 297 045
Pārskata gadā aprēķinātās vērtības samazinājuma korekcijas	35 688	20 488	3 786	0	59 962
Bez atlīdzības saņemtais nolietojums	0	0	0	0	0
Izslēgts pārskata periodā	0	4 553	2 990	0	7 543
<b>Pārskata perioda beigās</b>	<b>1 876 496</b>	<b>1 128 076</b>	<b>344 892</b>	<b>0</b>	<b>3 349 464</b>
<b>Bilances vērtība uz 30.06.2025.</b>					
<b>Pārskata perioda sākumā</b>	1 767 805	600 344	46 839	29 838	2 444 826
<b>Pārskata perioda beigās</b>	1 732 117	580 116	43 053	35 340	2 390 626

**3.2. Skaidrojums par apgrozāmo līdzekļu posteņiem**

SIA "Dobeles enerģija", Reģ. nr. 45103002039  
Starpperioda pārskats par 2026. gada 3 mēnešiem

### 3.2.1. Krājumi

	31.03.2026.	31.12.2025.
Izejvielas, materiāli, rezerves daļas	28 613	27 962
Degviela	114 691	95 414
Mazvērtīgais inventārs	26 711	26 838
Mazvērtīgā inventāra nolietojums	-13 355	-13 419
<b>Bilances vērtība</b>	<b>156 660</b>	<b>136 795</b>

### 3.2.2. Pircēju un pasūtītāju parādi

	31.03.2026.	31.12.2025.
Par siltumenerģiju no juridiskām personām (PVN 21%)	71 048	73 626
Par siltumenerģiju no SIA "Dobeles Namsaimnieks" iedzīvotājiem (PVN 12%)	237 180	262 774
Par siltumenerģiju no pārējiem iedzīvotājiem (PVN 12%)	81 681	84 122
<b>Bilances vērtība</b>	<b>389 910</b>	<b>420 522</b>

### 3.2.3. Radniecīgo sabiedrību parāds

	31.03.2026.	31.12.2025.
Dobeles novada pašvaldība par siltumenerģiju	23 249	29 009
Dobeles novada pašvaldība par piegādātajām granulām	5 905	0
Dobeles novada izglītības pārvalde par siltumenerģiju	54 807	66 147
Dobeles novada izglītības pārvalde par sniegtajiem pakalpojumiem	0	1 595
Dobeles komunālie pakalpojumi, SIA par siltumenerģiju	64	122
Dobeles Ūdens, SIA par siltumenerģiju	3 998	5 108
Sociālās aprūpes centrs Tērvete par siltumenerģiju	6 324	10 108
Dobeles un Apkārtnes slimnīca, SIA par siltumenerģiju	14 304	15 442
Auces komunālie pakalpojumi, SIA par siltumenerģiju	9 131	10 397
Dobeles namsaimnieks, SIA par siltumenerģiju	791	1 204
<b>Bilances vērtība</b>	<b>118 573</b>	<b>139 132</b>

### 3.2.4. Citi debitori

	31.03.2026.	31.12.2025.
Avansa maksājumi par precēm	0	454
PVN pārmaksa	0	5 209
Pārmaksātais NĪN	0	21
Depozīts	349 836	70 122
<b>Bilances vērtība</b>	<b>349 836</b>	<b>75 806</b>

### 3.2.5. Nauda

	31.03.2026.	31.12.2025.
Norēķinu konts SEB Bankā (EUR)	723 478	778 273
Norēķinu konts Swedbankā (EUR)	0	0
<b>Bilances vērtība</b>	<b>723 478</b>	<b>778 273</b>

#### 4. Skaidrojumi bilances posteņiem. Pasīvs

##### 4.1. Skaidrojums par pašu kapitāla posteņiem

###### 4.1.1. Pamatkapitāls

Daļu turētājs, daļas nominālvērtība	31.03.2026.	31.12.2025.
Dobeles novada pašvaldība, vienas daļas vērtība 1 EUR	3 233 640	3 233 640
<b>Bilances vērtība</b>	<b>3 233 640</b>	<b>3 233 640</b>

###### 4.1.2. Iepriekšējo gadu nesadalītā peļņa vai nesegtie zaudējumi

	31.03.2026.	31.12.2025.
Iepriekšējo gadu nesadalītā peļņa	173 410	328 131
<b>Bilances vērtība</b>	<b>173 410</b>	<b>328 131</b>

###### 4.1.43. Pārskata gada peļņa vai zaudējumi

	31.03.2026.	31.12.2025.
Pārskata gada peļņa vai zaudējumi	210 122	-154 721
<b>Bilances vērtība</b>	<b>210 122</b>	<b>-154 721</b>

##### 4.2. Skaidrojums par īstermiņa kreditoru posteņiem

###### 4.2.1. No pircējiem saņemtie avansi

	31.03.2026.	31.12.2025.
Par siltumenerģiju no iedzīvotājiem	0	0
<b>Bilances vērtība</b>	<b>0</b>	<b>0</b>

###### 4.2.2. Parādi piegādātājiem un darbuņēmējiem

	31.03.2026.	31.12.2025.
Parāds par dabas gāzi (pārskata perioda beigās)	32 873	36 995
Parāds par degvielu (pārskata perioda beigās)	2 955	2 446
Parāds par tīklā nodoto siltumenerģiju (pārskata perioda beigās)	289 683	349 438
Parādi par precēm un saņemtiem pakalpojumiem (pārskata perioda beigās)	8 596	19 040
<b>Bilances vērtība</b>	<b>334 107</b>	<b>407 919</b>

###### 4.2.3. Nodokļi un valsts sociālās apdrošināšanas obligātās iemaksas

	31.03.2026.	31.12.2025.
Valsts sociālās apdrošināšanas obligātās iemaksas	14 608	20 877
Iedzīvotāju ienākuma nodoklis	6 191	10 595
Dabas resursu nodoklis	11 867	9 480
Riska nodeva	10	10
Uzņēmuma ienākuma nodoklis	0	91
Pievienotās vērtības nodoklis	1 841	0
<b>Bilances vērtība</b>	<b>34 517</b>	<b>41 053</b>

###### 4.2.4. Pārējie kreditori

	31.03.2026.	31.12.2025.
Norēķini par darba samaksu	32 693	30 039
<b>Bilances vērtība</b>	<b>32 693</b>	<b>30 039</b>

SIA "Dobeles enerģija", Reģ. nr. 45103002039  
Starpperioda pārskats par 2026. gada 3 mēnešiem

4.2.5. Uzkrātās saistības

	31.03.2026.	31.12.2025.
Par zvērināta revidenta pakalpojumiem	320	960
Darbinieku neizmantojie atvaļinājumi	52 400	52 400
<b>Bilances vērtība</b>	<b>52 720</b>	<b>53 360</b>

## 5. Skaidrojums par peļņas vai zaudējumu aprēķinu

### 5.1. Neto apgrozījums

	31.03.2026.	31.12.2025.
<b>Siltumenerģijas ražošana, pārvade, tirdzniecība</b>	<b>1 864 002</b>	<b>2 938 995</b>
t.sk. iedzīvotājiem	1 195 698	1 949 702
iestādēm un uzņēmumiem	649 040	963 896
ar nodokli neapliekamie ieņēmumi (pašpatēriņš)	19 264	25 397
<b>Ieņēmumi no materiālo vērtību un pakalpojumu pārdošanas</b>	<b>83 259</b>	<b>97 789</b>
t.sk. ieņēmumi no sniegtajiem pakalpojumiem	3 754	1 977
ieņēmumi no ārpalpojumiem (granulu un šķeldas pārdošana)	79 505	95 812
<b>Balances vērtība</b>	<b>1 947 261</b>	<b>3 036 784</b>

### 5.2. Pārdotās produkcijas ražošanas izmaksas

Izmaksu veids	31.03.2026.	31.12.2025.
<b>Ražošanas izmaksas</b>		
Remonta izmaksas un materiāli	4 757	13 276
Kurināmais	473 958	323 871
Elektroenerģija	22 480	33 290
Pamatlīdzekļu nolietojums	29 483	85 390
Darba alga strādniekiem	16 061	75 438
Uzkrāto atvaļinājumu izmaksas	0	385
Sociālais nodoklis	3 471	16 308
Dabas resursu nodoklis	11 867	11 717
Ūdens sistēmas uzpildīšana	127	849
Veselības apdrošināšana	368	1 430
Nodeva par sabiedrisko pakalpojumu regulēšanu	1 527	7 928
Iepirkta siltumenerģija	893 331	1 800 233
Autotransporta izdevumi	1 289	10 718
Kursi, komandējumi	0	702
Apsardzes izdevumi	415	1 820
Nomas maksa	0	285
Benzīns, dīzeļdegviela	3 049	11 003
Mazvērtīgā inventāra nolietojums	1 013	2 310
Atkritumu izvešana un bīstamo atkritumu utilizācija	141	0
Gāzes sadales pakalpojumu fiksētā daļa	0	1 648
Mērlīdzekļu pārbaude	0	982
Valsts nodevas (ceļu ekspluatācijas nodoklis u.c.)	238	1 538
Citas ražošanas izmaksas	18 719	6 332
<b>Kopā:</b>	<b>1 482 293</b>	<b>2 407 453</b>

<b>Pārvades un sadales izmaksas</b>		
Remonta izmaksas un materiāli	0	2 406
Benzīns, dīzeļdegviela	1 195	4 816
Pamatlīdzekļu nolietojums	26 740	115 991
Darba alga strādniekiem	55 348	230 993

**SIA "Dobeles enerģija", Reģ. nr. 45103002039  
Starpperioda pārskats par 2026. gada 3 mēnešiem**

Sociālais nodoklis	12 798	53 461
Veselības apdrošināšana	882	3 432
Autotransporta izmaksas	3 342	1 544
Mazvērtīgā inventāra nolietojums	182	1 455
Valsts nodevas (ceļu ekspluatācijas nodoklis u.c.)	0	741
Uzkrāto atvaļinājumu izmaksas	0	1 502
Būvniecības valsts nodeva	0	100
Kursi, komandējumi	0	3 320
Citas pārvades izmaksas	414	558
<b>Kopā:</b>	<b>100 901</b>	<b>420 319</b>
<b>Pavisam kopā:</b>	<b>1 583 194</b>	<b>2 827 771</b>

**5.3. Tirdzniecības izmaksas**

<b>Izmaksu veids</b>	<b>31.03.2026.</b>	<b>31.12.2025.</b>
Remonta izmaksas un materiāli	30	5 628
Benzīns, dīzeļdegviela	2 459	3 134
Pamatlīdzekļu nolietojums	760	2 965
Darba alga strādniekiem	10 842	44 070
Sociālais nodoklis	2 458	10 403
Mērlīdzekļu pārbaude	0	1 761
Granulu realizācija (ārpakalpojumi)	57 406	71 242
Materiāli realizācija (ārpakalpojumi)	9	1 909
Degvielas (gāze) realizācija (ārpakalpojumi)	8 822	6 551
Autotransporta izmaksas	841	0
Valsts nodevas (ceļu ekspluatācijas nodoklis u.c.)	25	0
Veselības apdrošināšana	147	572
Uzkrāto atvaļinājumu izmaksas	0	-324
Citas pārdošanas izmaksas	0	50
<b>Kopā:</b>	<b>83 800</b>	<b>147 961</b>

**5.4. Administrācijas izmaksas**

<b>Izmaksu veids</b>	<b>31.03.2026.</b>	<b>31.12.2025.</b>
Darba samaksa administrācijai	49 002	202 178
Sociālais nodoklis	11 387	47 139
Kantora telpu apkure	1 539	25 397
Pamatlīdzekļu nolietojums un nemateriālo ieguldījumu vērtības norakstīšana	2 979	12 138
Sakaru pakalpojumu izmaksas	822	3 138
Elektroenerģija	756	3 451
Benzīns, dīzeļdegviela	443	1 557
Kursi, semināri, apmācības	0	251
Kancelejas preces, laikraksti, instrukcijas	801	989
Transporta izmaksas	505	1 586
Datortehnikas uzturēšanas un apkalpošanas izdevumi	260	228
Revidenta pakalpojumi	120	1 600

**SIA "Dobeles enerģija", Reģ. nr. 45103002039  
Starpperioda pārskats par 2026. gada 3 mēnešiem**

Ūdens, kanalizācija, paklāju noma	144	1 192
Veselības apdrošināšana	588	2 288
Uzkrāto atvaļinājumu izmaksas	0	-12
Personāla ilgtspējas pasākumu izmaksas	433	1 406
Citas administrācijas izmaksas	921	6 785
<b>Kopā:</b>	<b>70 698</b>	<b>311 311</b>

**5.5. Pārējie saimnieciskās darbības ieņēmumi**

<b>Ieņēmumu veids</b>	<b>31.03.2026.</b>	<b>31.12.2025.</b>
Pārējie ieņēmumi no procentiem	2 784	17 396
Pārējie ieņēmumi no sniegtajiem pakalpojumiem	0	23 600
Citi ieņēmumi	0	35 270
Ieņēmumi no metāllūžņu pārdošanas	0	1 642
Ieņēmumi no ilgtermiņa ieguldījumu pārvērtēšanas rezerves norakstīšanas	0	1 506
Ieņēmumi no ilgtermiņa ieguldījumu pārdošanas	0	31 960
<b>Kopā:</b>	<b>2 784</b>	<b>111 374</b>

**5.6. Pārējās saimnieciskās darbības izmaksas**

<b>Izmaksu veids</b>	<b>31.03.2026.</b>	<b>31.12.2025.</b>
Zaudētie parādi par siltumenerģijas piegādi iedzīvotājiem	0	364
Izdevumi nekustamā īpašuma nodokļa maksājumiem	2 231	2 291
Dažādi ar saimniecisko darbību nesaistīti izdevumi	0	13 090
<b>Kopā:</b>	<b>2 231</b>	<b>15 745</b>

**5.7. Peļņa vai zaudējumi pirms uzņēmumu ienākuma nodokļa.**

	<b>31.03.2026.</b>	<b>31.12.2025.</b>
Peļņa vai zaudējumi pirms nodokļiem	210 122	-154 721
<b>Kopā:</b>	<b>210 122</b>	<b>-154 721</b>

**Darbības turpināšana**

Sabiedrībai ir noslēgti līgumi ar sadarbības partneriem un vadībai nav pamata domāt vai uzskatīt, ka darbības turpināšana tiktu apdraudēta. Turpmāko divpadsmit mēnešu laikā vadība neplāno likvidēt sabiedrību vai pārtraukt saimniecisko darbību. Ņemot vērā iepriekš minēto, starpperioda pārskats ir sastādīts pēc darbības turpināšanas principa.


**Starpperioda pārskata datums**

Dobelē, 2026. gada 27. aprīlī

**Starpperioda pārskata paraksti**

**Valde**


Valdes priekšsēdētājs  
amats

  
paraksts

Ģirts Ozoliņš  
vārds, uzvārds

**Starpperioda pārskatu sagatavoja:**

Galvenā grāmatvede  
amats

  
paraksts

Lita Jēkabsone  
vārds, uzvārds